

INVESTIMENTOS

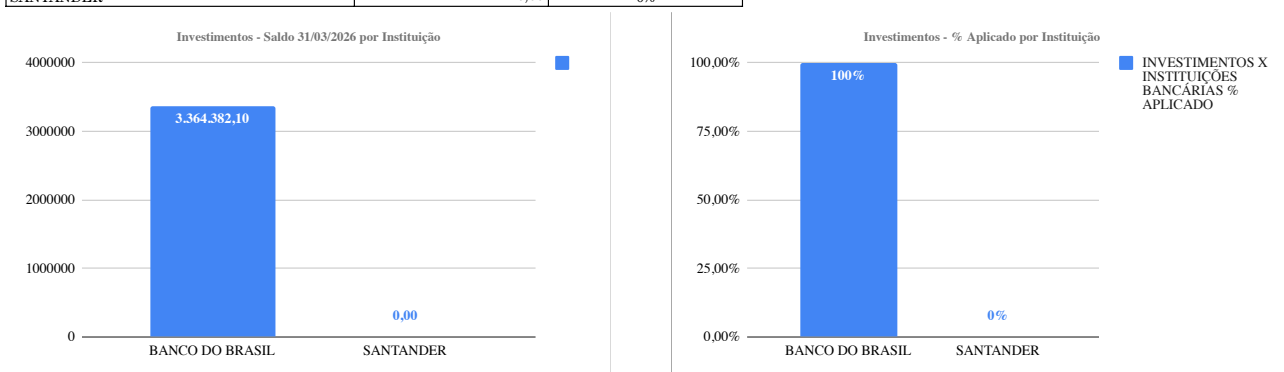
FUNDO	CNPJ	Administrador	Saldo 31/03/2026	% Carteira	Resolução CMN 4963/2021
BB PREVIDENCIÁRIO RENDA FIXA IRF-M1 TÍTULOS PÚBLICOS FIC FI	11.328.882/0001-35	BB GESTÃO DE RECURSOS DTVM	3.364.382,10	100%	Art. 7, I, b

COMPARATIVO LIMITES CARTEIRA X PAI X RESOLUÇÃO BC CMN Nº 4.963/2021

FUNDO	CNPJ	Resolução CMN 4963/2021	PAI % ALVO	PAI % SUPERIOR	% Carteira
BB PREVIDENCIÁRIO RENDA FIXA IRF-M1 TÍTULOS PÚBLICOS FIC FI	11.328.882/0001-35	100%	100%	100%	100%

INVESTIMENTOS X INSTITUIÇÕES BANCÁRIAS

INSTITUIÇÃO	Saldo 31/03/2026	% APLICADO
BANCO DO BRASIL	3.364.382,10	100%
SANTANDER	0,00	0%



RENTABILIDADE INVESTIMENTOS X BENCHMARK X PAI

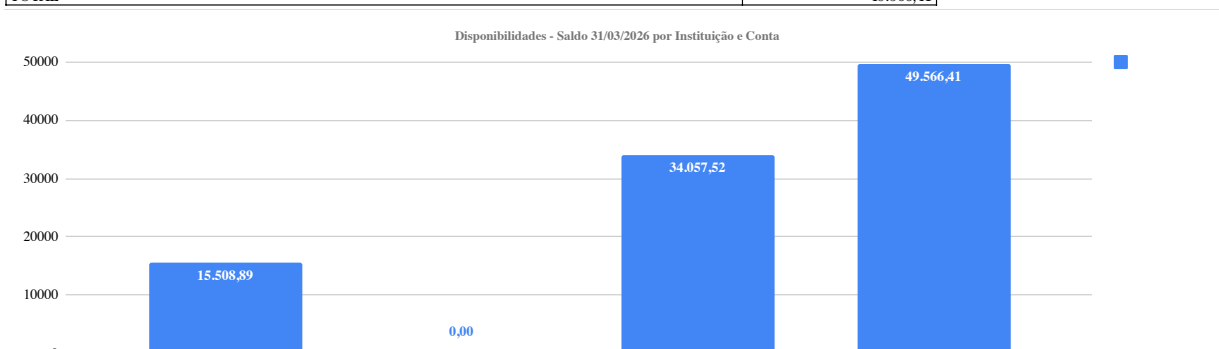
	Mês	ACUMULADO		META PAI 2025
		Ano	12 meses	
IRF-M1 (benchmark)	1,02%	3,28%	14,71%	IPCA + 5,44%
BB PREVIDENCIÁRIO RENDA FIXA IRF-M1 TÍTULOS PÚBLICOS FIC FI	0,98%	3,20%	14,35%	


MOVIMENTAÇÃO DOS INVESTIMENTOS (APLICAÇÕES E/OU RESGATES)

FUNDO	SALDO ANTERIOR	APLICAÇÕES (+)	RESGATES (-)	RENTABILIDADE (+)	SALDO ATUAL
BB PREVIDENCIÁRIO RENDA FIXA IRF-M1 TÍTULOS PÚBLICOS FIC FI	3.296.809,39	432.626,38	400.000,00	34.946,33	3.364.382,10

DISPONIBILIDADES FINANCEIRAS (SALDOS CONTAS CORRENTES)

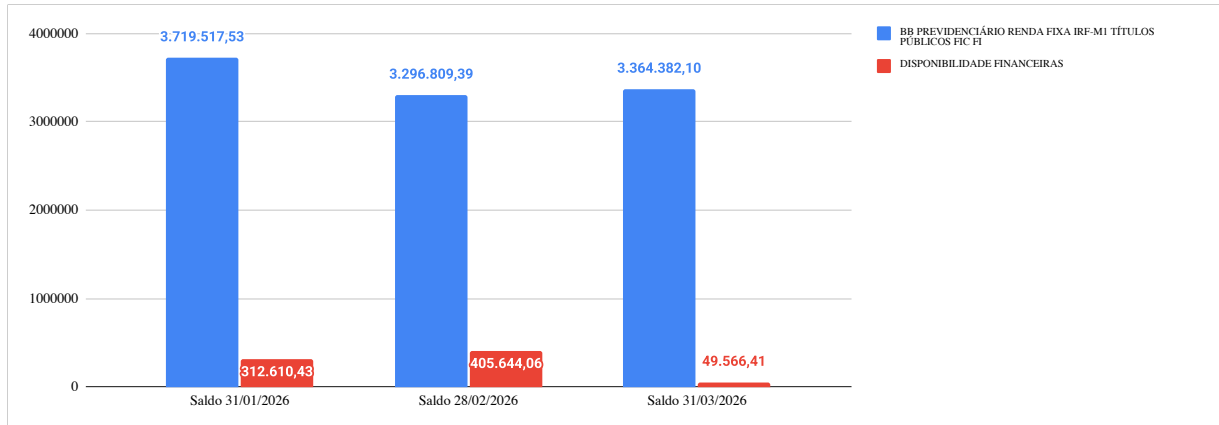
INSTITUIÇÃO	AGENCIA	CONTA CORRENTE	Saldo 31/03/2026
BANCO DO BRASIL	2413-9	20158-8	15.508,89
BANCO DO BRASIL	2413-9	20266-5	0,00
SANTANDER	4010	45000024	34.057,52
TOTAL			49.566,41





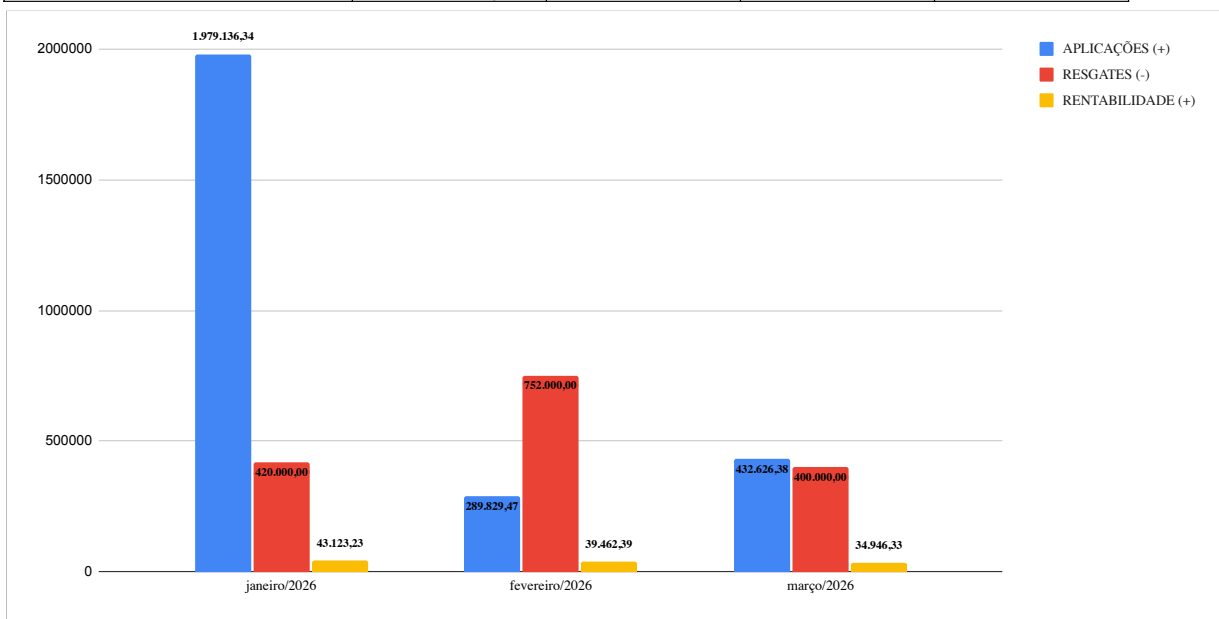
POSIÇÃO CARTEIRA AO FINAL DE CADA MÊS DO TRIMESTRE

	Saldo 31/01/2026	Saldo 28/02/2026	Saldo 31/03/2026
BB PREVIDENCIÁRIO RENDA FIXA IRF-M1 TÍTULOS PÚBLICOS FIC FI	3.719.517,53	3.296.809,39	3.364.382,10
DISPONIBILIDADE FINANCEIRAS	312.610,43	405.644,06	49.566,41



APLICAÇÕES, RESGATES E RENTABILIDADE NO TRIMESTRE


		APLICAÇÕES (+)	RESGATES (-)	RENTABILIDADE (+)
BB PREVIDENCIÁRIO RENDA FIXA IRF-M1 TÍTULOS PÚBLICOS FIC FI	janeiro/2026	1.979.136,34	420.000,00	43.123,23
	fevereiro/2026	289.829,47	752.000,00	39.462,39
	março/2026	432.626,38	400.000,00	34.946,33



Daniela Cristina da Silva
 GESTORA DE INVESTIMENTOS - Portaria 03/2025
 Certificação CP RPPS CGINV I n° 697681682542910



Relatório de auditoria e validação de assinaturas eletrônicas



URL pública de verificação de integridade e autenticidade
<https://valida.ae/eed2e3fc8a1b7f05e8965a71b377c5bda50721f8d87a43ddd>

Assinaturas concluídas: 1 de 1

Assinaturas eletrônicas realizadas em conformidade com a Lei nº 14.063/2020 e Regulamento (UE) nº 910/2014 (eIDAS)

Como auditar e validar este documento
 Você está visualizando uma via para impressão do documento, ela possui os dados de auditoria, porém ela pode ser alterada. Para conferir a integridade do documento e das assinaturas, **acesse a URL pública de validação ou escaneie o QRCode ao lado.**

b719821c66999f6d948cf62e6a9
 c0b383d66ad5e2be92fae302cff
 a03d1a0932 Hash SHA256 do original

Assinaturas presentes no documento

Daniela Cristina Da Silva
 696.585.951-20
 Signatário

Trilha de auditoria

- 20/04/2026 11:51 Daniela Cristina Da Silva (danycrisilva.dcs@gmail.com, CPF 696.585.951-20) criou o documento

Hash SHA256 do arquivo: b719821c66999f6d948cf62e6a9c0b383d66ad5e2be92fae302cffa03d1a0932
- 20/04/2026 11:51 Daniela Cristina Da Silva (danycrisilva.dcs@gmail.com, CPF 696.585.951-20) visualizou o documento

Endereço de IP: 177.19.101.140 Porta: 60221
- 20/04/2026 11:51 Daniela Cristina Da Silva (danycrisilva.dcs@gmail.com, CPF 696.585.951-20) assinou o documento

Endereço de IP: 177.19.101.140 Navegador: Chrome/147.0.0.0 Tipo de geolocalização: IP
 Porta: 60221 Arquitetura: ARM64 Precisão: 5km+
 SO: OS X 10.15.7 Render engine: Gecko Latitude e longitude: -8.0009, -34.8687

BB Previd RF IRF-M1 Títulos Públicos FIC FI

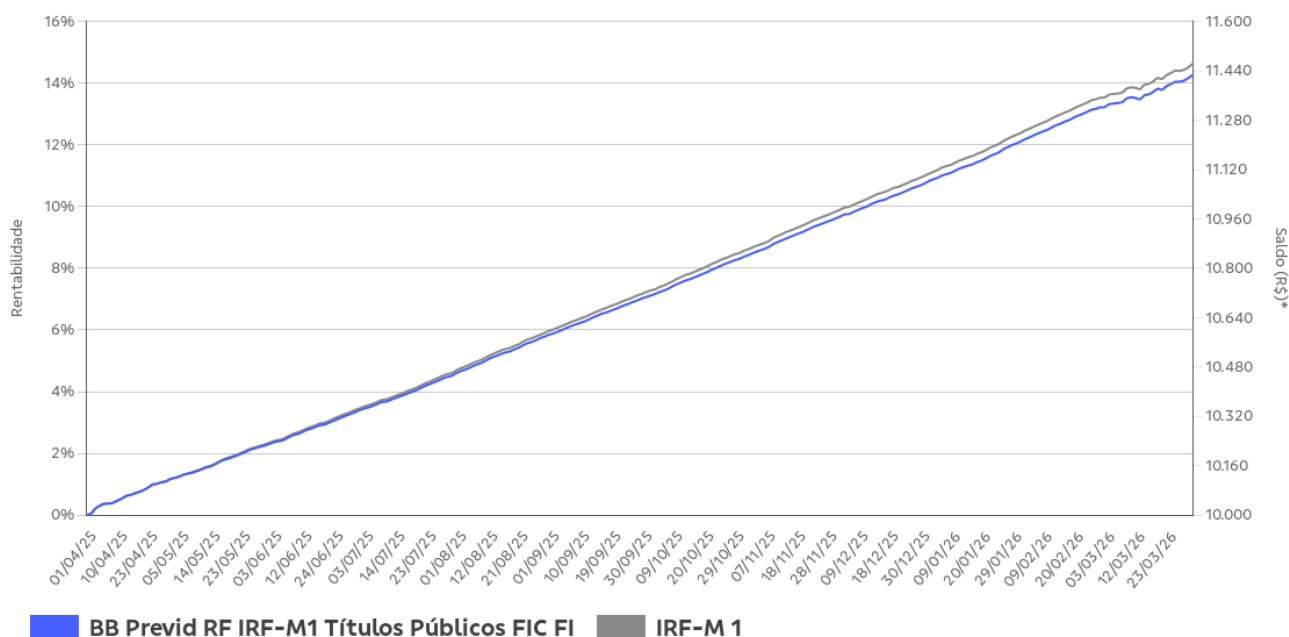
Este fundo de investimento de renda fixa tem o índice IRF-M 1 como referência e busca rendimento baseado em uma cesta de títulos prefixados com prazos menores de um ano. As aplicações são feitas em títulos públicos.

0,98%
Rentabilidade
março

14,35%
Rentabilidade
12 meses

Público Alvo
RPPS e EFPC

Rentabilidade



* Simulação de resultado bruto de uma aplicação de R\$10mil realizada há 12 meses.

Performance Mensal

Período	Fundo	IRF-M 1	desvio ¹
2026	3,20%	3,28%	-0,08pp
12 meses	14,35%	14,71%	-0,36pp
mar/26	0,98%	1,02%	-0,04pp
fev/26	1,00%	1,02%	-0,02pp
jan/26	1,18%	1,20%	-0,02pp
dez/25	1,13%	1,16%	-0,03pp
nov/25	1,05%	1,07%	-0,02pp
out/25	1,26%	1,29%	-0,03pp
set/25	1,17%	1,20%	-0,03pp
ago/25	1,21%	1,24%	-0,03pp
jul/25	1,19%	1,21%	-0,02pp
jun/25	1,03%	1,06%	-0,03pp
mai/25	1,05%	1,09%	-0,04pp
abr/25	1,22%	1,23%	-0,01pp

Anos anteriores

Valores em %

	Fundo	IRF-M 1
2025	14,41%	14,76%
2024	9,17%	9,46%
2023	12,88%	13,25%

O indicador IRF-M 1 é mera referência econômica e não parâmetro do fundo.



¹ diferença entre a rentabilidade do fundo e o índice de referência, em pontos percentuais.

Cenário

Nos EUA, os dados de atividade econômica têm surpreendido para cima, indicando resiliência da economia. Para 2026, em especial o primeiro semestre, projetamos um crescimento relativamente sólido, dado o impulso fiscal positivo projetado, tax refunding, relaxamento das condições financeiras e o investimento em temas ligados a IA deverão seguir dando sustentação à atividade, embora este crescimento não deva ser homogêneo entre os diversos setores da economia. Por fim, avaliamos que devido às midterms elections, a política econômica americana deverá ser mais pró crescimento ao longo do ano. Assim, projetamos avanço do PIB ao redor de 2,2% em 2026.

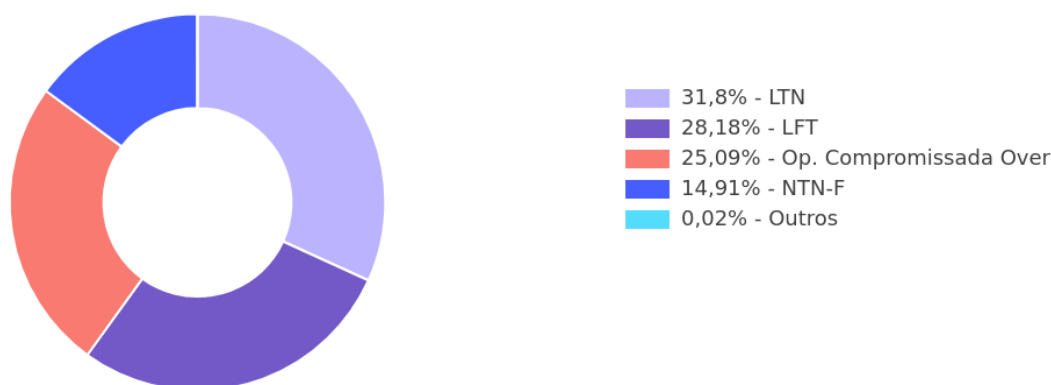
Na Europa, o ritmo da atividade econômica também tem surpreendido positivamente, embora ainda siga relativamente moderado. Para 2026 projetamos PIB de 1,4%, com impacto positivo da expansão fiscal na Alemanha, via aumento de gastos com defesa. Em relação à China, os dados mais recentes seguem com a dinâmica de desaceleração observada nos últimos meses de 2025, apontando fragilidade na demanda interna, fraqueza do setor imobiliário e alta dependência do setor externo e dos estímulos fiscais. Projetamos crescimento em torno de 4,5% no ano ante 5,0% em 2025.

Com relação aos Bancos Centrais, o FED pausou o ciclo de corte de juros, conforme o esperado pela BB Asset. Assim, reforçamos a avaliação de que o espaço para novos cortes de juros é limitado, com o cenário base prevendo somente um corte adicional de 25bps no segundo semestre de 2026. Já para o Banco Central Europeu (BCE) seguimos avaliando que as taxas permanecerão nos patamares atuais taxa de depósito em 2,0% - ao longo de todo o ano.

No Brasil, o resultado do PIB do 4T25 (+0,1%) e fechado do ano (2,3%) ficou em linha com a nossa expectativa de desaceleração. Já os dados de alta frequência tem apresentado sinais mistos, o que julgamos ser coerente com o atual ciclo econômico. Para 2026, projetamos crescimento de 2,1% com uma aceleração do PIB cíclico e destaque para o consumo das famílias. Além disso, mantemos a avaliação que determinados vetores sustentarão a atividade: i) o mercado de trabalho ainda resiliente; ii) uma política fiscal que passará a expansionista e; iii) políticas de sustentação à demanda agregada, como o novo consignado privado.

No tocante à inflação, em linhas gerais os dados seguiram benignos, especialmente os preços de alimentos e de bens industriais, favorecidos respectivamente, pela safra/clima e taxa de câmbio. Além disso, as diversas métricas de inflação subjacente seguiram mostrando certa moderação. Por outro lado, a dinâmica dos preços de serviços ainda preocupa. A nossa expectativa é de que o IPCA encerre o ano em 3,8%.

Composição da Carteira



Indicadores e Projeções da BB Asset

Resumo	2024	2025	2026
Juros Nominais - Selic	10,89%	14,33%	13,63%
Juros Nominais - CDI	10,84%	14,26%	13,20%
Inflação - IGP-M	4,83%	-1,02%	5,33%
Inflação - IPCA	6,54%	4,30%	3,92%
Juros Reais Básicos - Selic/IGP-M	5,78%	15,51%	7,89%
Juros Reais Básicos - Selic/IPCA	4,09%	9,62%	9,35%
PIB	3,30%	2,20%	2,10%
Câmbio - US\$ Ptax Venda	6,18	5,47	5,60

Informações de Risco

Risco: **Muito Baixo**



1 2 3 4 5

VaR (95% de confiança) ¹	-0,02%
Volatilidade no ano ²	0,44%
Volatilidade nos últimos 12 meses ²	0,30%
% de retornos positivos no ano	95%
% de vezes com Retorno Positivo nos últimos 12 meses	99%
Índice de Sharpe nos últimos 12 meses ³	-

Fontes: Banco do Brasil, Anbima, Sinqia e Quantumaxis

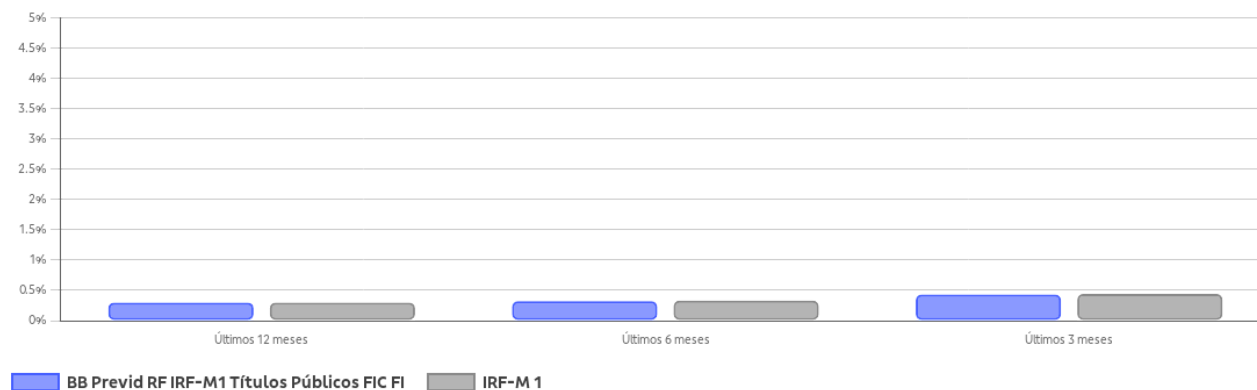
¹ VaR (value at risk) sintetiza a maior perda esperada dentro de um período de tempo e intervalo de confiança. a metodologia utilizada é a de simulação histórica para intervalo de 1 dia e nível de confiança de 95%.

² A volatilidade representa o grau de variação de retornos do fundo. Quanto maior o seu valor, maior a intensidade das variações diárias de retorno ao longo do tempo.

³ Índice que representa a relação entre risco e retorno. Busca demonstrar a compatibilidade do retorno do fundo com o risco ao que o investidor está exposto. Quanto maior, mais favorável essa relação. Índices com valores menores que zero não tem significado interpretativos, por esse motivo não são divulgados.

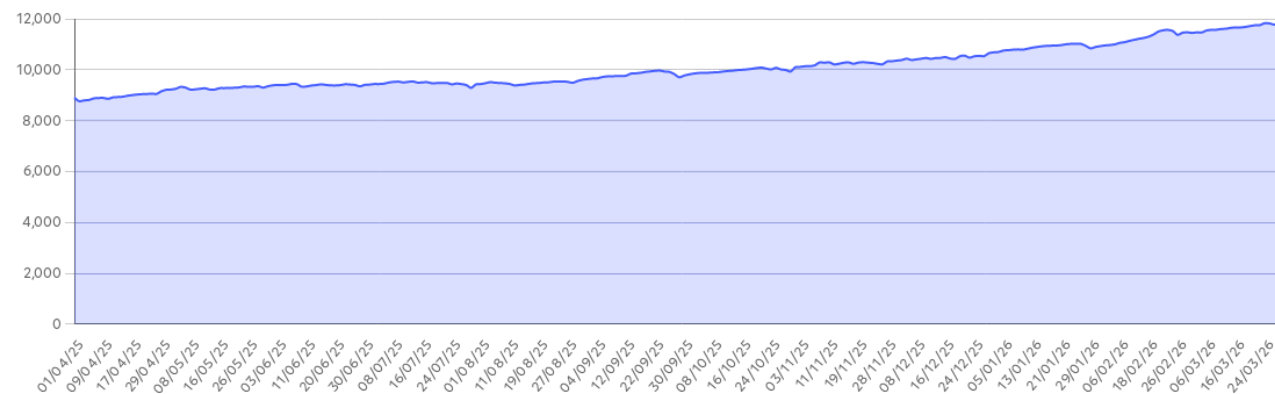
As descrições dos fatores de risco do fundo estão disponíveis no regulamento e podem ser consultados [aqui](#).

Volatilidade



Evolução Patrimonial

R\$ milhões



Patrimônio líquido médio dos últimos 12 meses: R\$ 10.061.426.387,47

Patrimônio líquido de fechamento do mês anterior: R\$ 11.715.409.297,51

CNPJ 11.328.882/0001-35	Início do fundo 08/12/2009	Tributação Curto Prazo
Classe CVM Renda Fixa Pré	Classe Anbima Renda Fixa Indexados	ISIN BRBBR2CTF007

Condições Comerciais

Aplicação Inicial	R\$ 1.000,00	Cota de Aplicação	D+0
Aplicação Adicional	R\$ 0,01	Cota de Resgate	D+0
Resgate Mínimo	R\$ 0,01	Crédito do Resgate	D+0
Saldo Mínimo	R\$ 0,01	Taxa Global (a.a.)¹	0,3%
Horário Limite (horário de Brasília)	15:00	Taxa de Performance	zero
Tipo de Cota	Fechamento	Taxa de Saída	zero


¹ É a soma das taxas de administração, de gestão e de distribuição. Essas taxas incidem sobre o valor total investido e são representadas por um percentual anual.


Avisos Importantes

A rentabilidade apresentada refere-se ao fechamento do último dia útil do mês de março/2026.


- Este é um relatório público e foi produzido pela BB Gestão de Recursos DTVM S.A.
- Todas as recomendações e estimativas apresentadas derivam do julgamento de nossos analistas e podem ser alteradas a qualquer momento sem aviso prévio, em função de mudanças que possam afetar as projeções realizadas.
- Este material tem por finalidade apenas informar e servir como instrumento que auxilie a tomada de decisão de investimento.
- Leia o Formulário de Informações Complementares, a lâmina de Informações Essenciais, se houver, e o Regulamento antes de investir.
- Descrição do tipo ANBIMA disponível no Formulário de Informações Complementares.
- Rentabilidade obtida no passado não representa garantia de resultados futuros.
- O investimento em fundo não é garantido pelo Fundo Garantidor de Crédito - FGC.
- A rentabilidade divulgada não é líquida de impostos e taxa de saída, se houver.
- Para avaliação da performance do fundo de investimento, é recomendável uma análise de período de, no mínimo, 12 (doze) meses.
- O conteúdo disponibilizado não deverá ser reproduzido, distribuído ou publicado sem prévia autorização do Banco do Brasil S.A.

Legenda

 Rentabilidade não disponível para o período informado. De acordo com as normas da Anbima, fundos com menos de 6 meses não podem divulgar suas rentabilidades.

 Fundos fechados não admitem a adesão de novos cotistas. Os recursos já aplicados continuam rendendo normalmente e os resgates podem ser realizados a qualquer momento, observadas as regras e prazos de cotização constantes do regulamento.

 Símbolo de ASG - ambiental, social e governança corporativa.

 Investidor Qualificado: pessoa física ou jurídica com pelo menos R\$ 1 milhão em investimentos e que atesta essa condição por escrito, além de investidores que tenham qualificação técnica ou certificações aprovadas pela CVM.

Administração e Gestão:	BB Gestão de Recursos DTVM S.A
Distribuição:	Banco do Brasil S.A
Custódia, Controladoria e Contabilidade:	Banco do Brasil S.A
Gestor Responsável:	Luis Henrique Aragao de Souza
Auditoria Externa:	KPMG Auditores Independentes



Central de Relacionamento BB
4004.0001
0800 729 0001

SAC
0800 729 0722

Deficientes Auditivos/Fala
0800 729 0088

Ouvidoria BB
0800 729 5678

WhatsApp
61 4004 0001

Central de Atendimento para Benefícios e Auxílios
4003 5285
0800 729 5285



